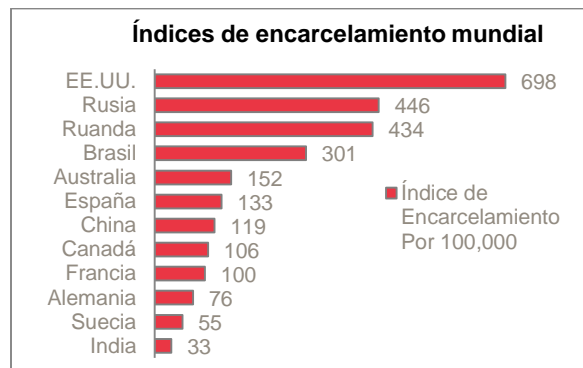


La guerra contra las drogas, la encarcelación masiva y la discriminación



Febrero de 2016

Con menos del 5 por ciento de la población mundial pero casi el 25 por ciento de la población carcelaria a nivel mundial,¹ los Estados Unidos encarcelan a más gente que ninguna otra nación – debido, en gran parte, a la guerra contra las drogas. Erradas leyes de drogas y severos requerimientos de sentencias por delitos de drogas han producido resultados profundamente desiguales para las personas afroamericanas y latinas. Aunque las tasas del uso y venta de drogas son similares entre personas de todas las diferentes razas y etnicidades, las personas afroamericanas y latinas son mucho más propensas a ser criminalizadas que las personas blancas.²



Fuente: International Centre for Prison Studies, World Prison Brief.³

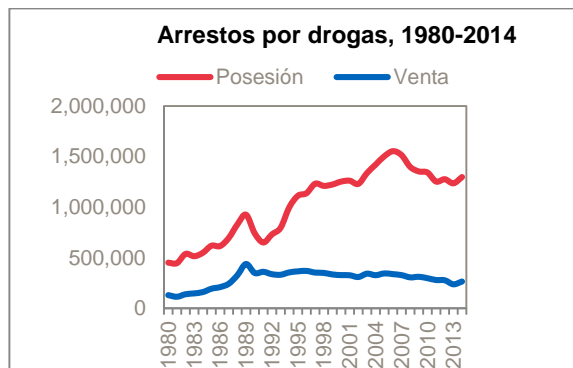
La guerra contra las drogas lleva a la encarcelación masiva y la desigualdad racial en los sistemas judiciales de EE.UU.

Hubieron más de 1.5 millones de arrestos por delitos de drogas en EE.UU. en 2014. La gran mayoría – más del 80 por ciento – fueron sólo por posesión.⁴ A finales de 2013, un 16 por ciento de todas las personas en prisiones estatales fueron encarceladas por violaciones a las leyes de drogas – de las cuales casi 50,000 fueron encarceladas solamente por

posesión.⁵ Más del 50 por ciento de las personas en las prisiones federales están encarceladas por violaciones a las leyes de drogas. En total, cerca de 500,000 estadounidenses están tras las rejas ahora mismo por una violación a las leyes de drogas⁶ – diez veces el total de 1980.⁷

Las violaciones a las leyes de drogas han sido la principal causa de admisiones nuevas a prisión por décadas. Un análisis de Brookings Institution encontró que hubieron más de tres millones de admisiones a prisión por delitos relacionados con las drogas entre 1993 y 2009 en Estados Unidos. En cada año de ese periodo, más personas fueron encarceladas por violaciones a las leyes de drogas que por crímenes violentos. Durante ese mismo lapso hubieron más de treinta millones de arrestos relacionados con las drogas.⁸

Las personas afroamericanas y latinas experimentan discriminación en cada nivel del sistema penal en EE.UU. Son más propensas a ser detenidas, cateadas, arrestadas, sentenciadas severamente y con un historial criminal impuesto (muchas veces de por vida). Este es el caso particular por violaciones a las leyes de drogas.



Fuente: Federal Bureau of Investigation, Uniform Crime Reports.⁹

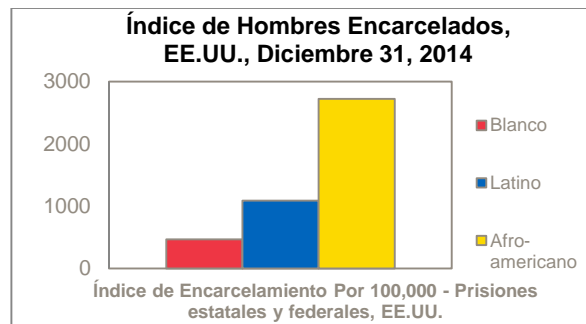
Las personas afroamericanas conforman el 13 por ciento de la población nacional en EE.UU.,¹⁰ y ha sido consistentemente documentado por el gobierno federal de EE.UU. que usan drogas en porcentajes similares a personas de otras razas.¹¹ No obstante, los afroamericanos componen 31 por ciento de quienes son arrestados por violar las leyes de drogas,¹² y casi 40 por ciento de quienes están encarcelados en prisiones estatales o federales por una violación a las leyes de drogas.¹³

Similarmente, las personas latinas conforman el 17 por ciento de la población estadounidense, pero componen 20 por ciento de las personas encarceladas en prisiones estatales por delitos de drogas, y 37 por ciento de las personas encarceladas en las prisiones federales por delitos de drogas.¹⁴ En 2013, las personas latinas compusieron casi la mitad (47 por ciento) de todos los casos en las cortes federales por delitos de drogas.¹⁵

Las estadísticas nacionales de arrestos por etnicidad de personas Latinas son incompletas. Sin embargo, en los arrestos relacionados con drogas en 2014 en los que sí se reporta etnicidad, más del 22% de los arrestos fueron a personas latinas.¹⁶ Los datos locales y estatales muestran que los latinos son arrestados desproporcionadamente por posesión de drogas.¹⁷

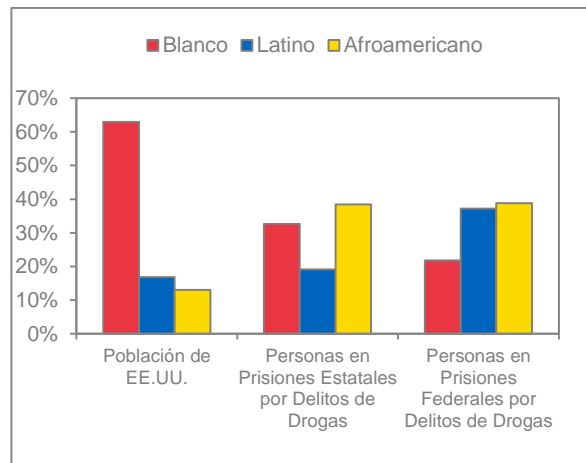
Casi el 80 por ciento de las personas encarceladas en las prisiones federales, y el 60 por ciento de las personas encarceladas en las prisiones estatales por delitos de drogas son afroamericanas o latinas.¹⁸

Las leyes de sentencia mínima obligatoria adoptadas en los años 1980 y 90, han contribuido ampliamente al aumento del número de personas afroamericanas y latinas tras las rejas.¹⁹ Un estudio reciente encontró que los fiscales son dos veces más propensos a perseguir una sentencia mínima obligatoria para afroamericanos que para blancos con el mismo delito.²⁰ Entre las personas que recibieron una sentencia mínima obligatoria en 2011, 38 por ciento fueron Latinos y 31 por ciento fueron afroamericanos.²¹



Fuente: Bureau of Justice Statistics, 2015.²²

Impacto desproporcionado de la guerra contra las drogas en afroamericanos y latinos.



Fuentes: U.S. Census Bureau; Bureau of Justice Statistics.²³

La encarcelación masiva destruye familias.

2.7 millones de niños están creciendo en hogares de EE.UU. donde al menos uno de los padres está encarcelado. Dos tercios de estos padres están encarcelados por delitos no violentos, y una gran proporción de ellos están tras las rejas por delitos menores de drogas. Uno de cada nueve niños afroamericanos tiene un padre encarcelado, comparado con uno de cada 28 niños latinos y uno de cada 57 niños blancos.²⁴

Consecuencias colaterales de la encarcelación masiva.

El castigo por violaciones a las leyes de drogas no es sólo impuesto por el sistema penal, sino también es perpetuado por políticas que niegan un rango de derechos y beneficios fundamentales a las personas que han sido convictas por un delito de drogas, incluyendo la custodia de los hijos, el derecho al voto, el empleo, el acceso a préstamos de negocios o

licencias, ayuda estudiantil, vivienda pública y otros tipos de asistencia social. Aunque la persona no haya sido sentenciada a la cárcel o la prisión, una condena por un delito de drogas frecuentemente impone una barrera de por vida para participar en muchos aspectos de la vida política, económica y social de EE.UU.²⁵

Tales exclusiones crean un estatus de ciudadanía segunda clase permanente para millones de estadounidenses, y como es la misma aplicación racista de la guerra contra las drogas, afectan desproporcionadamente a las personas afroamericanas y latinas. A cerca de ocho por ciento de las personas afroamericanas en edad de votar les ha sido negado del derecho al voto debido a las leyes que privan de derechos civiles a personas convictas por algún crimen.²⁶

Recomendaciones

1. Descriminalizar la posesión y el uso de drogas, removiéndolas como causa mayor de encarcelamiento, particularmente para personas afroamericanas y latinas, ayudando a más gente a recibir tratamiento de la dependencia a las drogas, y redirigiendo los recursos policíacos a la prevención de crímenes serios y violentos.
2. Eliminar las leyes y políticas que dan como resultado los desproporcionados índices de arrestos y encarcelamientos, mediante el cambio de las prácticas policíacas, la suspensión de las severas sentencias mínimas obligatorias, y el rechazo a las disparidades raciales en las sentencias por delitos de drogas.
3. Terminar con las leyes y regulaciones que excluyen a las personas con un historial de arresto o sentencia de sus derechos fundamentales y oportunidades claves. Esto incluye las barreras para votar, conseguir empleo, acceder a vivienda pública y otros tipos de asistencia social, recibir préstamos y otros apoyos financieros, y mantener la custodia de sus hijos.

Para más información, visite
www.drugpolicy.org/es

¹ Roy Walmsley, *World Population List, 10th ed.* (London: International Centre for Prison Studies, 2013); National Research Council, *The Growth of Incarceration in the United States: Exploring Causes and Consequences* (Washington, D.C.: The National Academies Press, 2014).

² Substance Abuse and Mental Health Services Administration, "Results from the 2013 National Survey on Drug Use and Health," (Rockville, MD: Substance Abuse and Mental Health Services Administration, 2014), Table 1.19B; Jamie Fellner, *Decades of disparity: drug arrests and race in the United States* (Human Rights Watch, 2009); Meghana Kakade et al., "Adolescent Substance Use and Other Illegal Behaviors and Racial Disparities in Criminal Justice System Involvement: Findings From a U.S. National Survey," *American Journal of Public Health* 102, no. 7 (2012). While national arrest data by ethnicity are not systematically collected and are therefore incomplete, state-level data show that Latinos are disproportionately arrested for drug offenses. Drug Policy Alliance and Marijuana Arrest Research Project, "Race, Class and Marijuana Arrests in Mayor de Blasio's Two

New Yorks: the N.Y.P.D.'s Marijuana Arrest Crusade Continues in 2014," (2014)

<http://www.drugpolicy.org/resource/race-class-and-marijuana-arrests-mayor-de-blasios-two-new-yorks-nypds-marijuana-arrest-crus>; California Department of Justice, "Crime in California 2013," (2014).

³ International Centre for Prison Studies, World Prison Brief, <http://www.prisonstudies.org/world-prison-brief> (2014).

⁴ Federal Bureau of Investigation, "Crime in the United States, 2014," (Washington, DC: U.S. Department of Justice, 2015).

⁵ E. Ann Carson, "Prisoners in 2014," (Washington, DC: U.S. Department of Justice, Bureau of Justice Statistics, 2015).

⁶ Ibid; Peter Wagner and Bernadette Rabuy, "Mass Incarceration: The Whole Pie 2015," (Prison Policy Initiative, 2015) <http://www.prisonpolicy.org/reports/pie2015.html>; Doris James, "Profiles of Jail Inmates, 2002," in *Special Report* (Washington, DC: United States Department of Justice, Bureau of Justice Statistics, 2004) <http://www.ojp.usdoj.gov/bjs/pub/pdf/pji02.pdf>.

⁷ Peter Reuter, "Why Has US Drug Policy Changed So Little over 30 Years?," *Crime and Justice* 42, no. 1 (2013); National Research Council, *The Growth of Incarceration in the United States: Exploring Causes and Consequences*.

⁸ Jonathan Rothwell, "Drug offenders in American prisons: The critical distinction between stock and flow," (Brookings Institution, 2015) <http://www.brookings.edu/blogs/social-mobility-memos/posts/2015/11/25-drug-offenders-stock-flow-prisons-rothwell>.

⁹ Federal Bureau of Investigation, Uniform Crime Reports; Bureau of Justice Statistics, Arrest Data Analysis Tool; Federal Bureau of Investigation, "Crime in the United States, 2014."

¹⁰ U.S. Census Bureau, Quick Facts (2014) <http://quickfacts.census.gov/qfd/states/00000.html>.

¹¹ Substance Abuse and Mental Health Services Administration, "Results from the 2014 National Survey on Drug Use and Health: Detailed Tables," (Rockville, MD: Substance Abuse and Mental Health Services Administration, 2015), Table 1.19B.

¹² Federal Bureau of Investigation, "Crime in the United States, 2014," Table 49A.

¹³ Bureau of Justice Statistics, Federal Justice Statistics Program; Carson, "Prisoners in 2014; Sam Taxy, Julie Samuels, and William Adams, "Drug Offenders in Federal Prison: Estimates of Characteristics Based on Linked Data," (Washington, DC: U.S. Department of Justice, Bureau of Justice Statistics, 2015) <http://www.bjs.gov/fjsrc/>.

¹⁴ Bureau of Justice Statistics, "Estimated sentenced prisoners under state jurisdiction, by offense, sex, race, and Hispanic origin, December 31, 2013," Bureau of Justice Statistics, Federal Justice Statistics Program.

¹⁵ United States Sentencing Commission, Interactive Sourcebook (isb.ussc.gov) (2013 Datafile, USSCFY2013).

¹⁶ Federal Bureau of Investigation, "Crime in the United States, 2014," Table 49A.

¹⁷ See, for example, Harry Levine and Loren Siegel, "80 Marijuana Possession Arrests a Day is More of the Same: NYPD daily marijuana possession arrest numbers are the same under de Blasio and Bratton as they were under Bloomberg and Kelly," (Marijuana Arrest Research Project, 2014) <http://marijuana-arrests.com/docs/MORE-OF-THE-SAME--NYC-Marijuana-Arrests-June2014.pdf>; Harry Levine,

Loren Siegel, and Gabriel Sayegh, "One Million Police Hours: Making 440,000 Marijuana Possession Arrests In New York City, 2002-2012," (New York: Drug Policy Alliance, 2013); Harry G. Levine, Jon B. Gettman, and Loren Siegel, *240,000 Marijuana Arrests: Costs, Consequences, and Racial Disparities of Possession Arrests in Washington, 1986-2010* (Marijuana Arrest Research Project, 2012); Harry G. Levine, Jon B. Gettman, and Loren Siegel, *210,000 Marijuana Possession Arrests in Colorado, 1986-2010* (Marijuana Arrest Research Project, 2012); Harry G. Levine, Jon B. Gettman, and Loren Siegel, *Arresting Latinos for Marijuana in California Possession Arrests in 33 Cities, 2006-08* (Drug Policy Alliance and William C. Velasquez Institute, 2010); Beckett K et al., "Drug use, possession arrests, and the question of race: lessons from Seattle," *Soc. Probl.* 52(2005).

¹⁸ Bureau of Justice Statistics, "Federal Justice Statistics Program," <http://www.bjs.gov/fjsrc/>; Carson, "Prisoners in 2014," Appendix Tables 4 & 5.

¹⁹ Barbara S. Meierhoefer, *The General Effect of Mandatory Minimum Prison Terms* (Washington: Federal Judicial Center, 1992), 20; Marc Mauer, "The Impact of Mandatory Minimum Penalties in Federal Sentencing," *Judicature* 94(2010).

²⁰ Sonja B Starr and Marit Rehavi, "Mandatory Sentencing and Racial Disparity: Assessing the Role of Prosecutors and the Effects of Booker," *Yale Law Journal* 123, no. 1 (2013).

²¹ United States Sentencing Commission, "Quick Facts: Mandatory Minimum Penalties," http://www.ussc.gov/sites/default/files/pdf/research-and-publications/quick-facts/Quick_Facts_Mandatory_Minimum_Penalties.pdf.

²² Carson, "Prisoners in 2014," Table 10.

²³ Ibid; Sam Taxy, Julie Samuels, and Adams, "Drug Offenders in Federal Prison: Estimates of Characteristics Based on Linked Data," Table 3.

²⁴ Bruce Western and Becky Pettit, *Collateral Costs: Incarceration's Effect on Economic Mobility* (Pew Charitable Trusts, 2010), 4.

²⁵ Meda Chesney-Lind and Marc Mauer, *Invisible punishment: The collateral consequences of mass imprisonment* (The New Press, 2011).

²⁶ Christopher Uggen et al., "State-Level Estimates of Felon Disenfranchisement in the United States, 2010," (Washington, DC: The Sentencing Project, 2012).